


普台高中圖書館

小論文格式說明

110年6月4日



小論文的要求



予以淘汰之情形

110年修改

- (一) 無法開啟之作品。
- (二) 投錯類別或年級。
- (三) 投稿作品之封面格式不符規定。
(如：有插圖、無投稿類別、無指導老師、封面出現其它資訊等。)
- (四) 作者資料有誤。
 - 1、超過3人。
 - 2、不同年級參賽。
 - 3、不同學校參賽。
- (五) 小論文格式不符六大架構要求(「壹、前言」、「貳、文獻探討」、「參、研究方法」、「肆、研究分析與結果」、「伍、研究結論與建議」、「陸、參考文獻」)

英文寫作類請用：**I. Introduction II. Literature Review III. Research Methods IV. Analysis and Results V. Conclusion and Suggestions VI. References**)。

小論文可增加研究工具(如問卷、量表)當附錄，但含附錄之總篇幅應在4至10頁內(不含封面)，其餘增刪皆不符。

- (六) 篇幅超過10頁或少於4頁(不含封面)。
- (七) 參考文獻少於3篇或全部來自「全國高級中等學校小論文寫作比賽引註及參考文獻格式範例」第貳條參考文獻第二項撰寫格式第(七)款之網路相關資源。
- (八) 網路篇名、封面篇名與正文頁首篇名文字有差異。

疑似抄襲、一稿二投

1 疑似抄襲

- 正文引用他人資料，未標明作者及年代。
- 未於「陸、參考文獻」段中註明出處者。

2 一稿二投

- 曾在在校外出版、發表或獲獎之參賽作品

處理方式

將通知學校，並於下個梯次停權一次，若累積二次則永久停權。作品若得獎則取消資格，追回獎狀。

二、 參賽作品限未曾在校外出版、發表或獲獎，並不得抄襲、模仿、改編、譯自外文、或頂用他人名義參賽。如有上述情形，經查證屬實者，另將通知學校，並於下個梯次停權一次，若累積二次則永久停權。作品若得獎則取消資格，追回獎狀。

110學年度全國高級中等學校小論文寫作比賽實施計畫
玖、獎懲

1 封面

1-1 投稿類別、篇名、作者、指導老師

- 指導老師：不限校內老師，家長也可以
- 投稿類別：○○類 ~~○○科~~

1-2 作者現限1-3人： 姓名。校名。年班級

不同班可以，但一定要同年段

- 新細明體 12級字
- 不要將文字變 ~~粗體~~

小論文格式自我檢核表(表件四)

項目	規範
封面	<input type="checkbox"/> 包含投稿類別、篇名、作者、指導老師 <input type="checkbox"/> 作者限1-3人;姓名。校名。年班級。
內容架構	<input type="checkbox"/> 六大段落：壹、前言、貳、文獻探討、參、研究方法、肆、研究分析與結果、伍、研究結論與建議、陸、參考文獻(英文寫作類請用:I.Introduction II.Literature Review III.Research Methods IV.Analysis and Results V. Conclusion and Suggestions VI. References) <input type="checkbox"/> 含附錄、不含封面，限定A4大小，4-10頁
字型段落	<input type="checkbox"/> 邊界：上下左右各留2公分 <input type="checkbox"/> 中文新細明體、英文 Times New Roman 12級字、左右切齊、段首空2格、中文撰寫用全型標點符號，英文撰寫用半型標點符號。 <input type="checkbox"/> 分項：一、(一)1、(1)，要縮排 <input type="checkbox"/> 單行間距，每段之間要空一行
頁首頁尾	<input type="checkbox"/> 頁首：插入篇名，新細明體10級字、置中 <input type="checkbox"/> 頁尾：插入頁碼(封面不計)，新細明體10級字、置中 <input type="checkbox"/> 注意：封面不能有頁首、頁碼
圖表	<input type="checkbox"/> 圖表：置中，標題在上置左， 要編號 <input type="checkbox"/> 圖表皆須於下方註明資料來源，並於「陸、參考文獻」段列出，寫法比照參考文獻。
引註	<input type="checkbox"/> 文中 間接 引用原文：於引用結束標明(作者，年代)，並於「陸、參考文獻」段中註明出處。 <input type="checkbox"/> 文中 直接 引用原文： 粗體最多50字(不含標點符號) ，並加「」標示， 引用結束需標明 (作者，年代)，並於「陸、參考文獻」段中註明出處。 <input type="checkbox"/> 參考文獻：至少3篇， 不得全部來自「全國高級中等學校小論文寫作比賽引註及參考文獻格式範例」 ， 第貳條參考文獻第二項撰寫格式(七)款所列之網路相關資源
繳交小論文	<input type="checkbox"/> 小論文電子檔 WORD 檔 <input type="checkbox"/> 期程規劃紀錄表

~完成以上檢核~

恭喜你可以參賽了!

1 封面

1-1 投稿類別、篇名、作者、指導老師

- 指導老師：不限校內老師，家長也可以
- 投稿類別：○○類 ~~○○科~~

1-2 作者現限1-3人： 姓名。校名。年班級

不同班可以，但一定要同年段

- 新細明體 12級字
- 不要將文字變 ~~粗體~~

投稿類別：化學類

篇名：亞甲藍的光致變色

作者：

林均翰。私立普台高級中學。高二庚班
黃敏聿。私立普台高級中學。高二庚班
楊子嫻。私立普台高級中學。高二庚班

指導老師：郭青景

2 內容結構

2-1

六大段落：

壹、前言

貳、文獻探討

參、研究方法

肆、研究分析結果

伍、研究結論與建議

陸、參考文獻

I. Introduction

II. Literature Review

III. Research Methods

IV. Analysis and Results

V. Conclusion and Suggestions

VI. References

110年修改

● 絕對不可更改或增刪字詞

2-2

含附錄，不含封面，限定A4大小，4-10頁

● 包含附錄，不可超過10頁

109年修改

小論文格式自我檢核表(表件四)

項目	規範
封面	<input type="checkbox"/> 包含投稿類別、篇名、作者、指導老師 <input type="checkbox"/> 作者限1-3人;姓名、校名、年班級。
內容架構	<input type="checkbox"/> 六大段落：壹、前言、貳、文獻探討、參、研究方法、肆、研究分析與結果、伍、研究結論與建議、陸、參考文獻(英文寫作須請用:I.Introduction II.Literature Review III.Research Methods IV.Analysis and Results V.Conclusion and Suggestions VI. References) <input type="checkbox"/> 含附錄、不含封面，限定A4大小，4-10頁
字型段落	<input type="checkbox"/> 邊界：上下左右各留2公分 <input type="checkbox"/> 中文新細明體、英文 Times New Roman 12 級字、左右切齊、段首空2格、中文撰寫用全型標點符號，英文撰寫用半型標點符號。 <input type="checkbox"/> 分項：一、(一) 1、(1)，要縮排 <input type="checkbox"/> 單行間距，每段之間要空一行
頁首頁尾	<input type="checkbox"/> 頁首：插入篇名，新細明體10級字、置中 <input type="checkbox"/> 頁尾：插入頁碼(封面不計)，新細明體10級字、置中 <input type="checkbox"/> 注意：封面不能有頁首、頁碼
圖表	<input type="checkbox"/> 圖表：置中，標題在上置左，要編號 <input type="checkbox"/> 圖表皆須於下方註明資料來源，並於「陸、參考文獻」段列出，寫法比照參考文獻。
引註	<input type="checkbox"/> 文中間接引用原文：於引用結束標明(作者、年代)，並於「陸、參考文獻」段中註明出處。 <input type="checkbox"/> 文中直接引用原文：粗體最多50字(不含標點符號)，並加「」標示，引用結束需標明(作者、年代)，並於「陸、參考文獻」段中註明出處。 <input type="checkbox"/> 參考文獻：至少3篇，不得全部來自「全國高級中等學校小論文寫作比賽引註及參考文獻格式範例」第貳條參考文獻第二項撰寫格式第(七)款所列之網路相關資源
繳文 小論文	<input type="checkbox"/> 小論文電子檔 WORD 檔 <input type="checkbox"/> 期程規劃紀錄表

~完成以上檢核~

恭喜你可以參賽了!

3 字型段落

3-1 邊界：上下左右各留2公分

3-2 中文：
新細明體12級字、左右切齊、段首空2格

英文：
Times New Roman 12級字、左右切齊、段首空2格

3-3 分項
中文：一、（一）1、（1）
英文：I. (I) A. (A)

3-4 單行間距，每段之間要空一行

小論文格式自我檢核表(表件四)

項目	規範
封面	<input type="checkbox"/> 包含投稿類別、篇名、作者、指導老師 <input type="checkbox"/> 作者限1-3人;姓名。校名。年班級。
內容架構	<input type="checkbox"/> 六大段落：壹、前言、貳、文獻探討、參、研究方法、肆、研究分析與結果、伍、研究結論與建議、陸、參考文獻(英文寫作請用:I.Introduction II.Literature Review III.Research Methods IV.Analysis and Results V. Conclusion and Suggestions VI. References) <input type="checkbox"/> 含附錄、不含封面，限定A4大小，4-10頁
字型段落	<input type="checkbox"/> 邊界：上下左右各留2公分 <input type="checkbox"/> 中文新細明體、英文 Times New Roman 12級字、左右切齊、段首空2格 中文撰寫用全型標點符號，英文撰寫用半型標點符號。 <input type="checkbox"/> 分項：一、（一）1、（1），要縮排 <input type="checkbox"/> 單行間距，每段之間要空一行
頁首頁尾	<input type="checkbox"/> 頁首：插入篇名，新細明體10級字、置中 <input type="checkbox"/> 頁尾：插入頁碼(封面不計)，新細明體10級字、置中 <input type="checkbox"/> 注意：封面不能有頁首、頁碼
圖表	<input type="checkbox"/> 圖表：置中，標題在上置左， 要編號 <input type="checkbox"/> 圖表皆須於下方註明資料來源，並於「陸、參考文獻」段列出，寫法比照參考文獻。
引註	<input type="checkbox"/> 文中 間接 引用原文：於引用結束標明(作者，年代)，並於「陸、參考文獻」段中註明出處。 <input type="checkbox"/> 文中 直接 引用原文： 粗體最多50字(不含標點符號) ，並加「」標示， 引用結束需標明 (作者，年代)，並於「陸、參考文獻」段中註明出處。 <input type="checkbox"/> 參考文獻：至少3篇， 不得全部來自「全國高級中等學校小論文寫作比賽引註及參考文獻格式範例」 ， 第貳條參考文獻第二項撰寫格式第(七)款所列之網路相關資源
繳文 小論文	<input type="checkbox"/> 小論文電子檔 WORD 檔 <input type="checkbox"/> 期程規劃紀錄表

~完成以上檢核~

恭喜你可以參賽了!

3-1

邊界：
上下左右各留2公分

1 【版面配置】

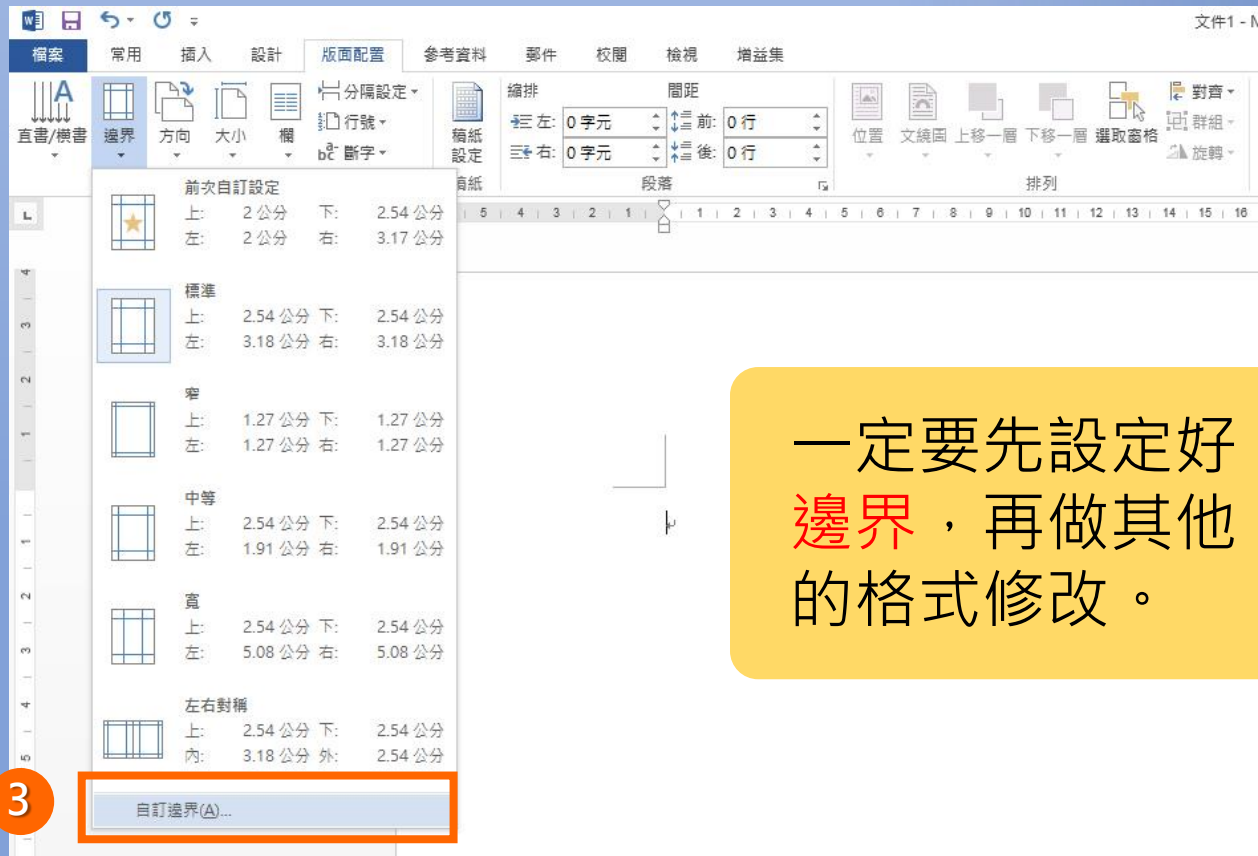
2 【邊界】



3 【自訂邊界】

4 上下左右各設定：2公分

5 【確定】



一定要先設定好
邊界，再做其他的
格式修改。

3-1

邊界：
上下左右各留2公分

1 【版面配置】

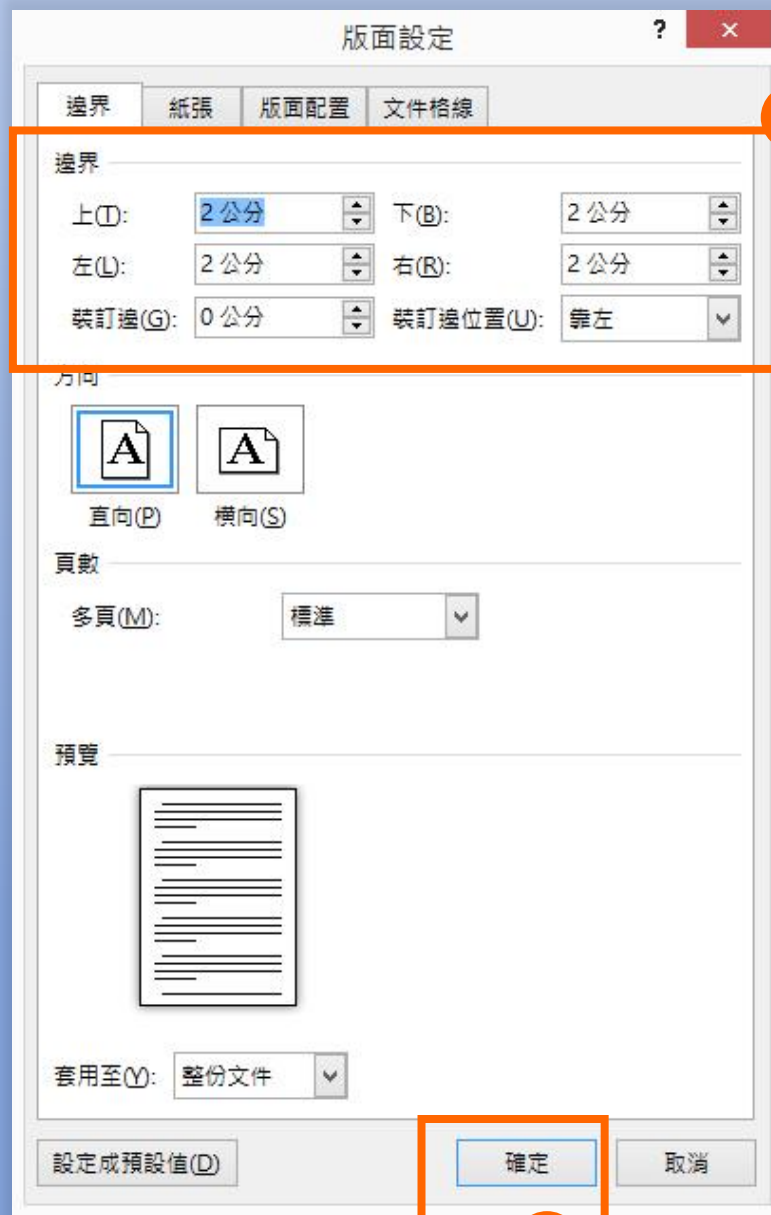
2 【邊界】



3 【自訂邊界】

4 上下左右各設定：2公分

5 【確定】



4

上下左右
各設定為
2公分

5

3-2

3-2-1 新細明體12級字

3-2-2 左右切齊

3-2-3 段首空2格

3-2-2 左右切齊

1 選取修改段落
(文字反白)

2 【常用】 檔案 常用 插入

3 【段落區塊】：點選



1

當一提到減肥很多人馬上就會聯想到少吃多動，但很少會想到該吃什麼，或是有什麼更好的飲食方案。我們問了身邊正在減肥的親朋好友，發現有許多人用生酮飲食來幫助減肥，但他們大多並不是真正了解何謂生酮飲食。一查之下我們發現生酮飲食不只可以有效減肥更有提升專注度等優點，這激起了我們的好奇心，使我們想要去深入探討生酮飲食的優缺，再加上近年來吃素的人越來越多，讓我們想知道究竟素食是否能和生酮飲食結合？又有什麼需要注意的事情？

2



3

3-2

3-2-1 新細明體12級字

3-2-2 左右切齊

3-2-3 段首空2格

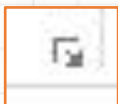
3-2-3 段首空2格

1 選取修改段落
(文字反白)

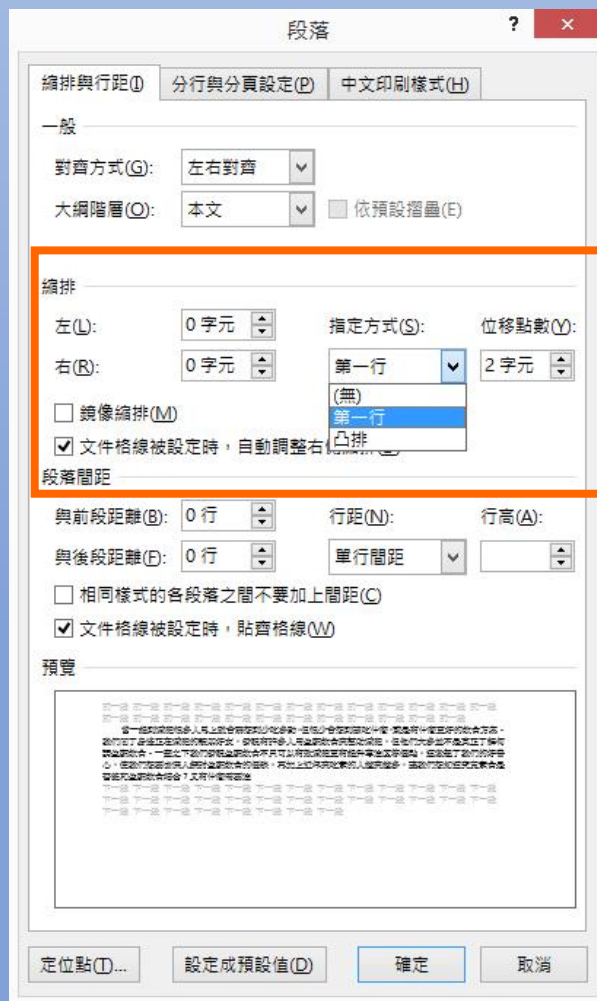
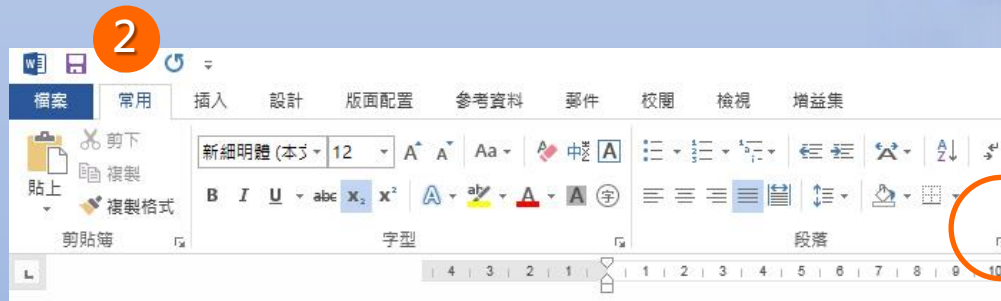
當一提到減肥很多人馬上就會聯想什麼更好的飲食方案。我們問了身飲食來幫助減肥，但他們大多並不生酮飲食不只有有效減肥更有扶我們想要去深入探討生酮飲食的想知道究竟素食是否能和生酮飲食

2 【常用】

3 段落：點選段落區況右下角的斜箭頭



4 縮排
指定方向：第一行
位移點數：2字元



4 指定方向：第一行
位移點數：2字元

手動調整
不建議

3-3

分項

中文：一、（一）1、（1）

英文：I. (I) A. (A)

每個分項需要縮排，
層次分明。

壹、前言

一、研究動機

當一提到減肥很多人馬上就會聯想到少吃多動，但很少會想到該吃什麼，或是有什麼更好的飲食方案。我們問了身邊正在減肥的親朋好友，發現有許多人用生酮飲食來幫助減肥，但他們大多並不是真正了解何謂生酮飲食。一查之下我們發現生酮飲食不只有有效減肥更有提升專注度等優點，這激起了我們的好奇心，使我們想要去深入探討生酮飲食的優缺，再加上近年來吃素的人越來越多，讓我們想知道究竟素食是否能和生酮飲食結合？又有什麼需要注意的事情？

二、研究目的

- (一) 何謂生酮飲食
- (二) 生酮飲食的迷思
- (三) 素食者如何進行生酮飲食

三、研究方法

本研究採用論文探討和問卷的方式，藉由書籍、期刊、國外論文與網路資料的收集，探討生酮飲食的利害關係，經過統整與分析後，對可行與否和未來研究方向，提出建議。

四、研究架構



圖一：研究架構
(資料來源：作者自製)

貳、正文

一、何謂生酮飲食

(一) 生酮飲食

近期在台灣開始流行起來的一種飲食方式，因為這種飲食顛覆了一般人的飲食習慣，讓許多人產生質疑與排斥。大多時候媒體與健康專家的評論往往都

3-3

分項

中文：一、（一）1、（1）

英文：I. (I) A. (A)

如何調整縮排

1 選取修改段落
（文字反白）

2 【常用】 檔案 常用 插入

3 段落區塊：點選



1

3-4

單行間距，每段之間要空一行

1 選取修改段落
(文字反白)

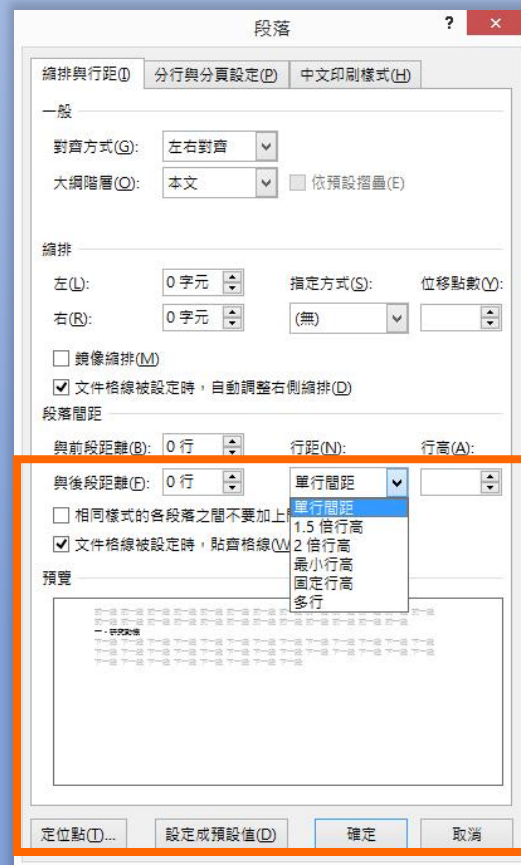
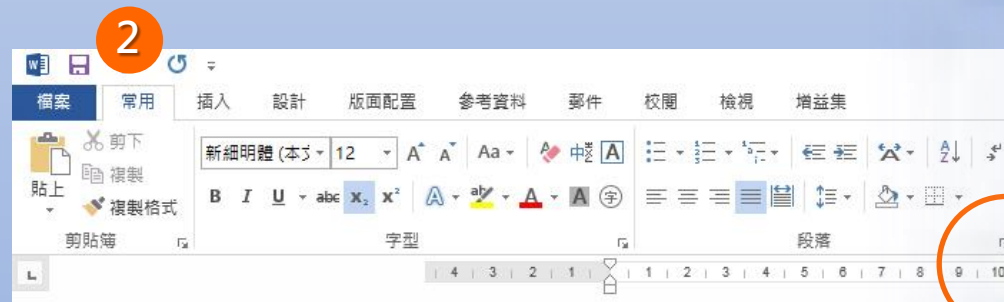
當一提到減肥很多人馬上就會聯想什麼更好的飲食方案。我們問了健身飲食來幫助減肥，但他們大多並不生酮飲食不只有有效減肥更有扶我們想要去深入探討生酮飲食的想知道究竟素食是否能和生酮飲食

2 【常用】 檔案 常用 插入

3 段落：點選段落區塊
右下角的斜箭頭



4 段落間距
行距：單行間距



4

4 頁首頁碼

4-1 頁首：插入篇名，
新細明體10級字、置中

4-2 頁碼：插入頁碼〈封面不計〉，
新細明體10級字、置中

● 封面絕對不可有「頁首」和「頁碼」

小論文格式自我檢核表(表件四)

項目	規範
封面	<input type="checkbox"/> 包含投稿類別、篇名、作者、指導老師 <input type="checkbox"/> 作者限1-3人;姓名.校名.年班級。
內容架構	<input type="checkbox"/> 六大段落：壹、前言，貳、文獻探討，參、研究方法，肆、研究分析與結果，伍、研究結論與建議，陸、參考文獻(英文寫作類請用：I. Introduction II. Literature Review III. Research Methods IV. Analysis and Results V. Conclusion and Suggestions VI. References) <input type="checkbox"/> 含附錄，不含封面，限定A4大小，4-10頁
字型段落	<input type="checkbox"/> 邊界：上下左右各留2公分 <input type="checkbox"/> 中文新細明體、英文 Times New Roman 12級字、左右切齊、段首空2格、中文撰寫用全型標點符號，英文撰寫用半型標點符號。 <input type="checkbox"/> 分項：一、(一)1、(1)，要縮排 <input type="checkbox"/> 單行間距，每段之間要空一行
頁首頁尾	<input type="checkbox"/> 頁首：插入篇名，新細明體10級字、置中 <input type="checkbox"/> 頁尾：插入頁碼(封面不計)，新細明體10級字、置中 <input type="checkbox"/> 注意：封面不能有頁首、頁碼
圖表	<input type="checkbox"/> 圖表：置中，標題在上置左，要編號 <input type="checkbox"/> 表、圖皆須於下方註明資料來源，寫法比照參考文獻
引註	<input type="checkbox"/> 文中間接引用原文：於引用結尾標明(作者，年代)，並於「陸、參考文獻」段中註明出處。 <input type="checkbox"/> 文中直接引用原文：細體最多50字(不含標點符號)，並加「」標示，引用結束需標明(作者，年代)，並於「陸、參考文獻」段中註明出處。 <input type="checkbox"/> 參考文獻：至少3篇，不得全部來自「全國高級中等學校小論文寫作比賽引註及參考文獻格式範例」第貳條參考文獻第二項撰寫格式第(七)款所列之網路相關資源
繳交小論文	<input type="checkbox"/> 小論文電子檔 WORD 檔 <input type="checkbox"/> 期程規劃紀錄表

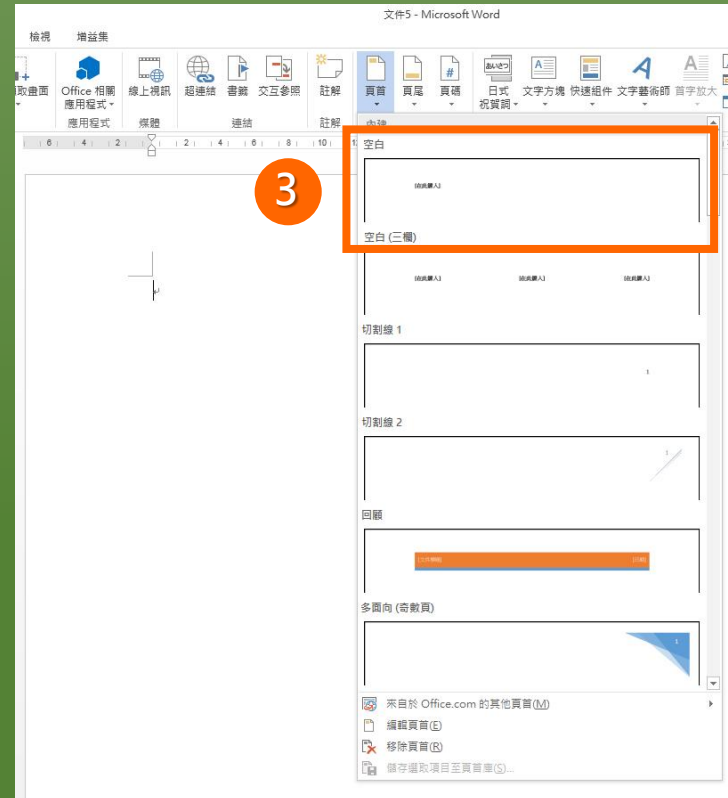
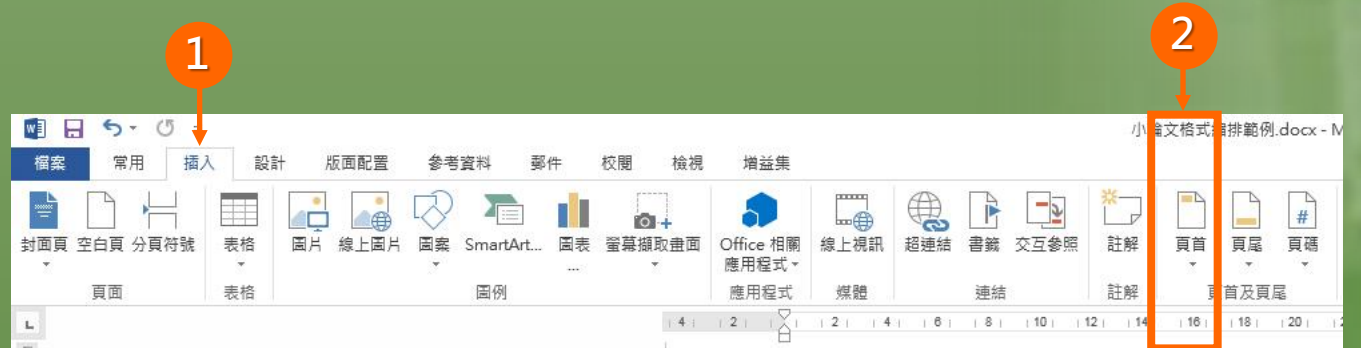
~完成以上檢核~

恭喜你可以參賽了!

4-1

頁首：插入篇名，
新細明體10級字、置中

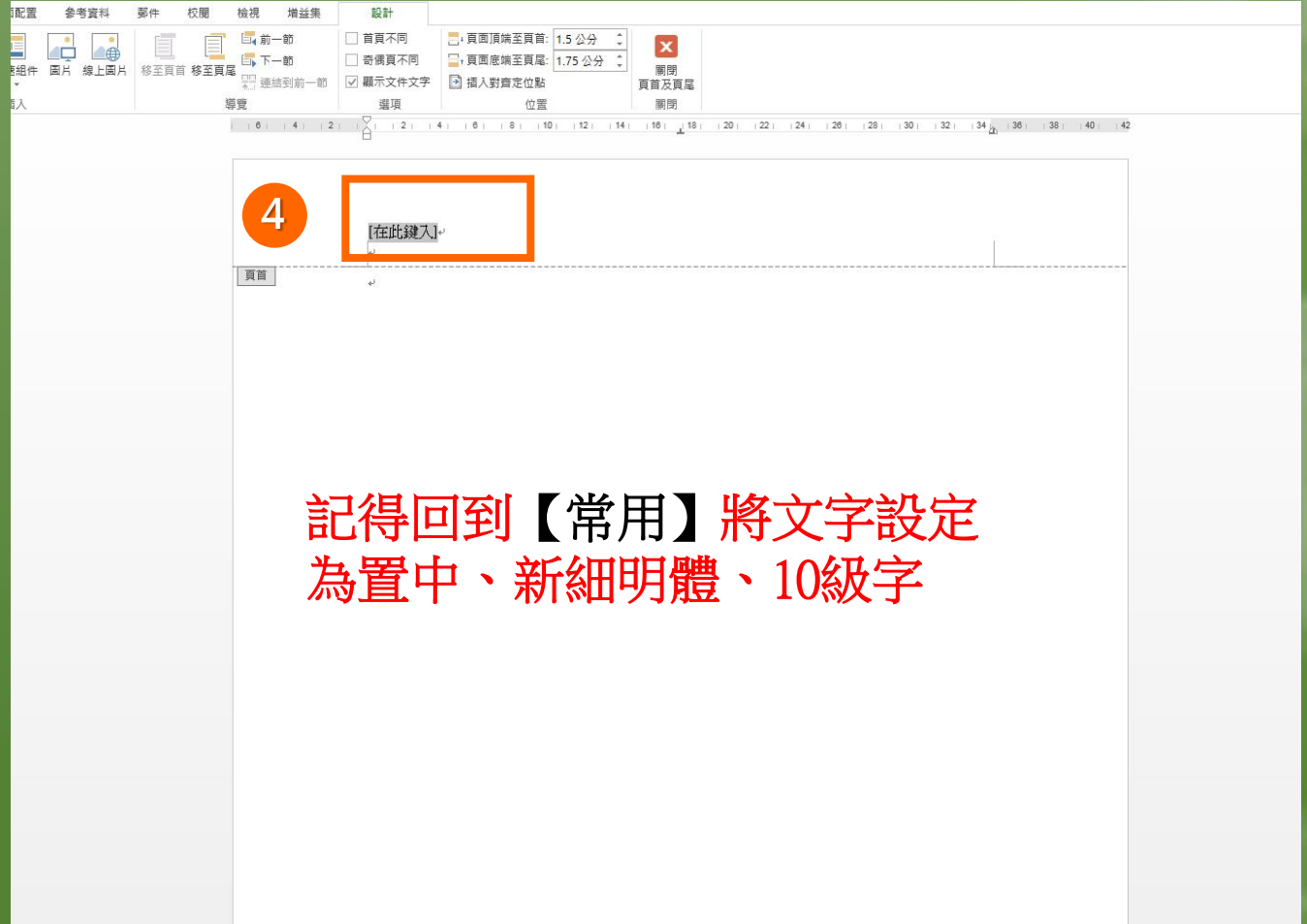
- 1 【插入】
- 2 【頁首】
- 3 點選：空白
- 4 在 [在此鍵入] 處，
輸入論文名稱



4-1

頁首：插入篇名，
新細明體10級字、置中

- 1 【插入】 
- 2 【頁首】 
- 3 點選：空白
- 4 在 [在此鍵入] 處，
輸入論文名稱

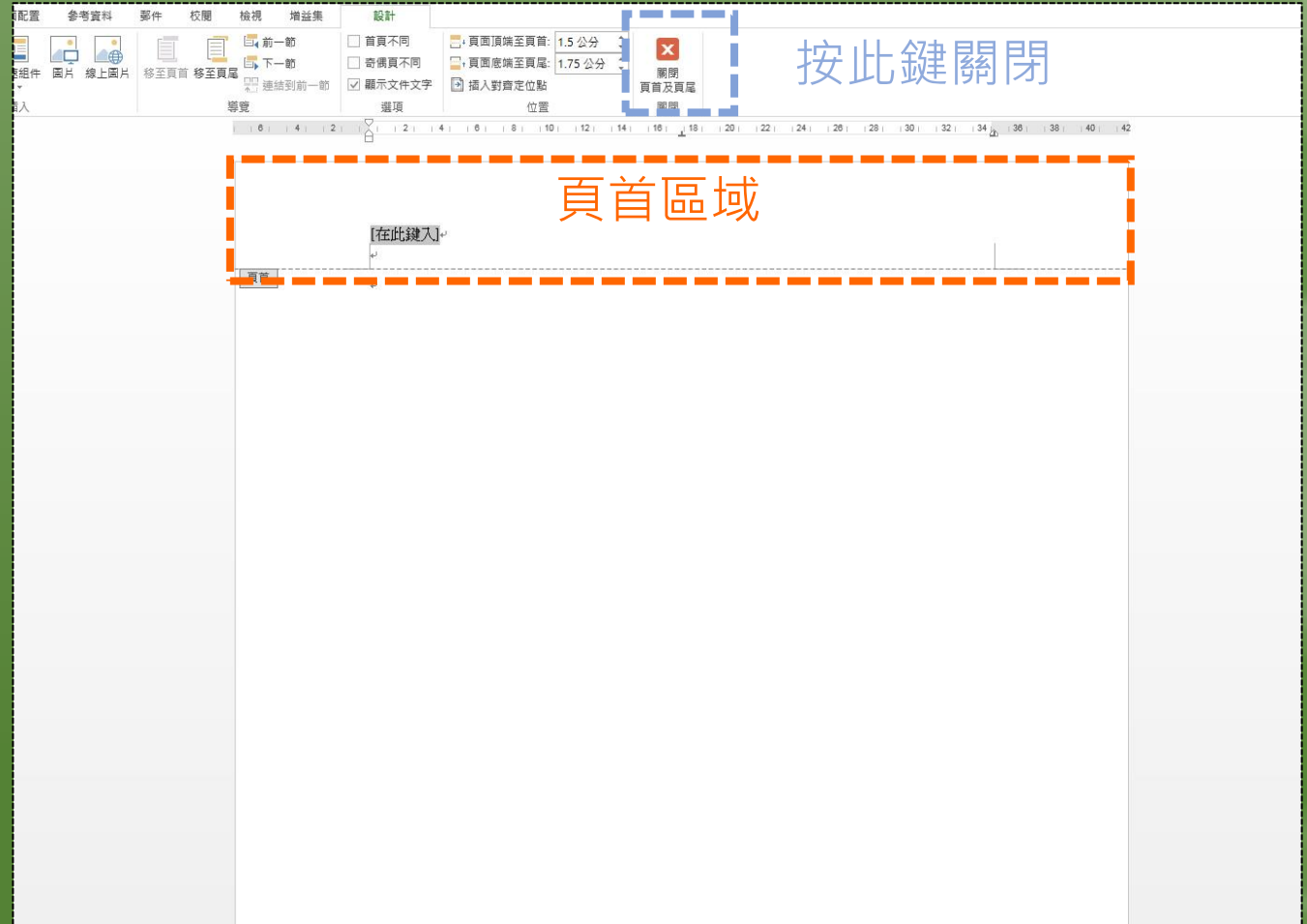


修改「頁首」

於「頁首區域」用滑鼠左鍵快點兩下，「頁首區域」變為修改狀態。



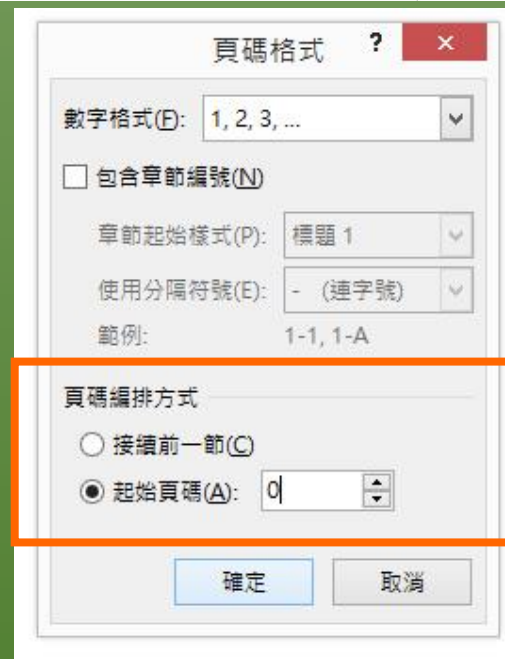
按此鍵關閉
修改狀態



4-2

頁碼：插入頁碼〈封面不計〉，
新細明體10級字、置中

- 1 【插入】 檔案 常用 插入
- 2 【頁碼】
- 3 選擇【頁面底端】 頁面底端(B)
- 4 選擇【純文字2】
- 5 回到【頁碼】 點選【頁碼格式】
- 6 起始頁碼：0
- 7 勾選【首頁不同】 將0刪除



5 圖表

5-1 圖表：置中，標題在上置左，要編號

110年修改

5-2 圖表皆須於下方註明資料來源，並於「陸、參考文獻」段列出。

寫法比照參考文獻

小論文格式自我檢核表(表件四)

項目	規範
封面	<input type="checkbox"/> 包含投稿類別、篇名、作者、指導老師 <input type="checkbox"/> 作者限 1-3 人;姓名、校名、年班級。
內容架構	<input type="checkbox"/> 六大段落：壹、前言、貳、文獻探討、參、研究方法、肆、研究分析與結果、伍、研究結論與建議、陸、參考文獻(英文寫作須請用:I.Introduction II.Literature Review III.Research Methods IV.Analysis and Results V. Conclusion and Suggestions VI. References) <input type="checkbox"/> 含附錄、不含封面，限定 A4 大小，4-10 頁
字型段落	<input type="checkbox"/> 邊界：上下左右各留 2 公分 <input type="checkbox"/> 中文新細明體、英文 Times New Roman 12 級字、左右切齊、段首空 2 格、中文撰寫用全型標點符號，英文撰寫用半型標點符號。 <input type="checkbox"/> 分項：一、(一) 1、(1)，要縮排 <input type="checkbox"/> 單行間距，每段之間要空一行
頁首頁尾	<input type="checkbox"/> 頁首：插入篇名，新細明體 10 級字、置中 <input type="checkbox"/> 頁尾：插入頁碼(封面不計)，新細明體 10 級字、置中 <input type="checkbox"/> 注意：封面不能有頁首、頁碼
圖表	<input type="checkbox"/> 圖表：置中，標題在上置左，要編號 <input type="checkbox"/> 圖表皆須於下方註明資料來源，並於「陸、參考文獻」段列出，寫法比照參考文獻。
引註	<input type="checkbox"/> 文中間接引用原文：於引用結束標明(作者，年代)，並於「陸、參考文獻」段中註明出處。 <input type="checkbox"/> 文中直接引用原文：粗體最多 50 字(不含標點符號)，並加「」標示，引用結束需標明(作者，年代)，並於「陸、參考文獻」段中註明出處。 <input type="checkbox"/> 參考文獻：至少 3 篇，不得全部來自「全國高級中學學校小論文寫作比賽引註及參考文獻格式範例」第貳條參考文獻第二項撰寫格式第(七)款所列之網路相關資源
繳交 小論文	<input type="checkbox"/> 小論文電子檔 WORD 檔 <input type="checkbox"/> 期程規劃紀錄表

~完成以上檢核~

恭喜你可以參賽了!

5 圖表

5-1 圖表：置中，標題在上置左，要編號

110年修改

5-2 圖表皆須於下方註明資料來源，並於「陸、參考文獻」段列出。

寫法比照參考文獻

標題在上置左

範例

表六：薰衣草精油抗菌效果

Essential oils	Organisms	Zone of inhibition against various concentrations of essential oil (in mm)			
		10%	25%	50%	100%
Lavandula angustifolia	E.coli	10.5	10.6	11.2	17.5
	S.aureus	6.0	6.5	9.0	13.0
Cymbopogon martini	E.coli	12.2	16	-	29.7
	S.aureus	6.5	8.0	18.0	22.0
Polianthus	E.coli	8.06	-	12.5	15.0
	S.aureus	6.0	6.5	7.0	15.0
	E.coli	10.1	13.0	18.0	21.5
	S.aureus	6.0	7.0	11.0	28.0

(資料來源：M. H. Lodhia, K. R. Bhatt, & V. S. Thaker (2009). Antibacterial Activity of Essential Oils from Palmarosa, Evening Primrose, Lavender and Tuberose. *Indian Journal of Pharmaceutical Sciences*, 71(2), 134-136.)

並於「陸、參考文獻」段列出。

註明資料來源在下置中

陸、參考文獻

一、M. H. Lodhia, K. R. Bhatt, & V. S. Thaker (2009). Antibacterial Activity of Essential Oils from Palmarosa, Evening Primrose, Lavender and Tuberose. *Indian Journal of Pharmaceutical Sciences*, 71(2), 134-136.

6 引註

6-1 直接引用原文：
粗體最多 50 字（不含標點符號），並加「」標示，引用結束需標明（作者，年代）

間接引用原文：
於引用結束標明（作者，年代）

● 兩者皆須於「陸、參考文獻」段中註明出處。

6-2 參考文獻：
至少 3 篇，且不得全部來自「全國高級中等學校小論文寫作比賽引註參考文獻格式範例」第貳條參考文獻第二項撰寫格式第(七)款所列之網路相關資源

小論文格式自我檢核表(表件四)

項目	規範
封面	<input type="checkbox"/> 包含投稿類別、篇名、作者、指導老師 <input type="checkbox"/> 作者限 1-3 人;姓名、校名、年班級。
內容架構	<input type="checkbox"/> 六大段落：壹、前言、貳、文獻探討、參、研究方法、肆、研究分析與結果、伍、研究結論與建議、陸、參考文獻(英文寫作須請用:I.Introduction II.Literature Review III.Research Methods IV.Analysis and Results V. Conclusion and Suggestions VI. References) <input type="checkbox"/> 含附錄、不含封面，限定 A4 大小，4-10 頁
字型段落	<input type="checkbox"/> 邊界：上下左右各留 2 公分 <input type="checkbox"/> 中文新細明體、英文 Times New Roman 12 級字、左右切齊、段首空 2 格、中文撰寫用全型標點符號，英文撰寫用半型標點符號。 <input type="checkbox"/> 分項：一、(一) 1、(1)，要縮排 <input type="checkbox"/> 單行間距，每段之間要空一行
頁首頁尾	<input type="checkbox"/> 頁首：插入篇名，新細明體 10 級字、置中 <input type="checkbox"/> 頁尾：插入頁碼(封面不計)，新細明體 10 級字、置中 <input type="checkbox"/> 注意：封面不能有頁首、頁碼
圖表	<input type="checkbox"/> 圖表：置中，標題在上置左， 要編號 <input type="checkbox"/> 圖表皆須於下方註明資料來源，並於「陸、參考文獻」段列出，寫法比照參考文獻。
引註	<input type="checkbox"/> 文中 間接 引用原文：於引用結束標明(作者，年代)，並於「陸、參考文獻」段中註明出處。 <input type="checkbox"/> 文中 直接 引用原文： 粗體最多 50 字（不含標點符號），並加「」標示，引用結束需標明(作者，年代) ，並於「陸、參考文獻」段中註明出處。 <input type="checkbox"/> 參考文獻：至少 3 篇， 不得全部來自「全國高級中等學校小論文寫作比賽引註及參考文獻格式範例」第貳條參考文獻第二項撰寫格式第(七)款所列之網路相關資源
繳交小論文	<input type="checkbox"/> 小論文電子檔 WORD 檔 <input type="checkbox"/> 期程規劃紀錄表

～完成以上檢核～

恭喜你可以參賽了！

6 引註

6-1 直接引用原文：
粗體最多 50 字（不含標點符號），並加「」標示，引用結束需標明（作者，年代）

間接引用原文：
於引用結束標明（作者，年代）

- 兩者皆須於「陸、參考文獻」段中註明出處。

6-2 參考文獻：
至少 3 篇，且不得全部來自「全國高級中等學校小論文寫作比賽引註參考文獻格式範例」第貳條參考文獻第二項撰寫格式第(七)款所列之網路相關資源

直接引用範例：

國高中職生進行調查，發現「**12.4%青少年有明顯憂鬱情緒，需專業協助，每天有近 1/5 的時間感覺壓力大。心情不好時，僅不到兩成會主動求助**（魏怡嘉，2019）。青少年主動求

間接引用範例：

調適壓力，回顧過去文獻，著重病理觀點探討高中職學生在課業、前途、經濟、感情、家人等方面都可能遭遇問題和困擾（邱從益，2007；張益萌、李弘偉，2004）。在本研究中將

兩者在「陸、參考文獻」處，亦須註明出處

6 引註

參考文獻引註的格式，請仔細參閱

全國高級中等學校小論文寫作比賽 引註及參考文獻格式範例

- 110年起引註及參考文獻格式範例有
大幅度修改，請特別注意

全國高級中等學校小論文寫作比賽引註及參考文獻格式範例 (參考APA論文格式精神訂定之)

110年02月17日小論文格式研商會議修正
109年05月26日小論文格式研商會議修正
105年12月21日全國高級中等學校圖書館輔導團年度工作檢討會修正

壹、引註格式

一、注意事項：

在正文中確實有提及、參考引用之資料，一律採用(姓名, 年代)或姓名(年代)的引註格式，不使用註一、註二、頁下註(footnote)方式書寫。

二、格式舉例：

(一) 英文文獻：姓氏(出版或發表年代)或(姓氏, 出版或發表年代)。
如：Porter (2001)指出…；或…(Porter, 2001)。
作者3人以上只列出第一位，其他作者以“et al.”呈現。

(二) 中文文獻：姓名(出版或發表年代)或(姓名, 出版或發表年代)。
如：吳清山(2001)指出…；或…(吳清山, 2001)。
作者3人以上只列出第一位，其他作者以「等」呈現。

例1、張清濱(2005)指出「**教育視導乃是教育行政人員藉由視察與輔導的歷程，督促學校貫徹教育政策與措施。**」

例2、教育選擇權的定義為：「**基於受教者之需求與福祉，進而選擇對其最適當教育的權利。**」(秦夢群, 2013)

例3、作者為機構或團體

(1)無簡稱：須列出全稱，例：教育部(2020)…或(教育部, 2020)。

(2)有簡稱：第一次引用列全稱，並於全稱後用方括號帶出簡稱，後續引用則列簡稱即可，但在「陸、參考文獻」中仍須列出全稱。例：

第一次引用：衛生福利部疾病管制署〔疾管署〕，2020)指出…；或…(衛生福利部疾病管制署〔疾管署〕，2020)。

第二次引用：疾管署(2020)指出…；或…(疾管署, 2020)。

三、間接(改寫)引用，亦必須註明出處，但不必加「」引號，亦不用粗體。

四、圖表引用：若圖表係引用，均須於圖表下方註明資料來源，並於「陸、參考文獻」段列出。資料來源書寫方式與「陸、參考文獻」同。圖表之編號及標題均置於圖表上方置左。

貳、參考文獻

一、注意事項：

在正文中確實有參考引用的文獻均須列入「陸、參考文獻」；未參考引用者不得列入。

- 如有任何疑問，歡迎與圖書館聯絡。
- 還沒報名的，歡迎至圖書館櫃台報名~
- 祝同學順利得獎！

